


我是乐迪 准时必达

3.8米高效小卡



福田卡文汽车
公众号




卡文e家
APP



扫码预约
试驾

| 类型 | 通用型 | | | | 冷藏型 | | | |
|------------------------|------------------------|---------|------------------------|-------|-------------------|----------|-------------------|---------------|
| | 乐昂科 71.63 | | 宁耀 70.59 | | 乐昂科 71.63 | | 宁耀 70.59 | |
| 电池/电驱 (kWh) | 3860/3800/3700/3400 货箱 | | 3860/3800/3700/3400 货箱 | | 3700/3300/3120 货箱 | | 3700/3300/3120 货箱 | |
| 货箱长度 (mm) | 栏板车 / 仓栅车 / 厢式车 | | 栏板车 / 仓栅车 / 厢式车 | | 冷藏车 | | 冷藏车 | |
| 车型 | 悦行版 | 悦行版 Pro | 悦行版 +Pro | 悦行版 | 悦行版 Pro | 悦行版 +Pro | 冷藏 - 悦行版 Pro | 冷藏 - 悦行版 +Pro |
| 基本参数 | | | | | | | | |
| 轴距 (mm) | 3700 | | | | 3700 | | | |
| 座位数 (个) | 2 | | | | 2 | | | |
| 座位排数 | 1排 | | | | 1排 | | | |
| 最高车速 (km/h) | 90/110 | | | | 90/110 | | | |
| CLTC 工况续航里程 (km) | 430 | 410 | 430 | 410 | 420 | 420 | 420 | 420 |
| 总质量 (kg) | 3495 | | | | 3495 | | | |
| 前/后轮距 (mm) | 1580/1430 | | | | 1580/1430 | | | |
| 驱动形式 | 后置后驱 | | | | 后置后驱 | | | |
| 前/后悬架类型 | 双横臂独立前悬架 / 后板簧悬架 | | | | 双横臂独立前悬架 / 后板簧悬架 | | | |
| 后悬架类型 | 5+2 | | | | 5+2 | | | |
| 制动形式 | 前盘后鼓式制动 | | | | 前盘后鼓式制动 | | | |
| 轮胎尺寸 | 185/R14LT 6PR | | | | 185/R14LT 6PR | | | |
| 轮胎数 | 6 | | | | 6 | | | |
| 轮毂材质 | 钢制 | | | | 钢制 | | | |
| 能源种类 | 纯电动 | | | | 纯电动 | | | |
| 驱动类型 | 永磁铁锂 | | | | 永磁铁锂 | | | |
| 电机类型 | 永磁同步电机 | | | | 永磁同步电机 | | | |
| 峰值功率 (kW) | 90 | 110 | 90 | 110 | 90 | 110 | 110 | 110 |
| 峰值扭矩 (N·m) | 220 | 270 | 220 | 270 | 220 | 270 | 270 | 270 |
| 电机/电池 | | | | | | | | |
| 电池冷却形式 | 风冷 | | | | 风冷 | | | |
| 快充功能 | ● | | | | ● | | | |
| 20%~80% 快充时间 | 36min | | | | 20min | | | |
| 操控/安全 | | | | | | | | |
| 车身稳定控制系统 (ESC) | ● | | | | ● | | | |
| 电动助力转向 (P-EPS) | ● | | | | ● | | | |
| 液压制动辅助 (HBA) | ● | | | | ● | | | |
| 坡道起步辅助控制 (PHC) | ● | | | | ● | | | |
| 电子手刹 (EPB) | ● | | | | ● | | | |
| 自动驻车 (Auto Hold) | ● | | | | ● | | | |
| 电子制动助力 (EHB) | ● | | | | ● | | | |
| 驾驶模式选择 (经济/动力/标准) | ● | | | | ● | | | |
| 主驾安全带系提示 | ● | | | | ● | | | |
| 后视镜加热 | ● | | | | ● | | | |
| 倒车影像 | ● | | | | ● | | | |
| 车门未关提示 | ● | | | | ● | | | |
| 随车工具 | ● | | | | ● | | | |
| 舒适/便利 | | | | | | | | |
| 电子换挡 | ● | | | | ● | | | |
| 电动空调 | ● | | | | ● | | | |
| 多功能方向盘 | ● | | | | ● | | | |
| 取物座椅 | ● | | | | ● | | | |
| 主驾座椅 4 向手动调节 | ●不带扶手 | ●带扶手 | | ●不带扶手 | ●带扶手 | | ●不带扶手 | ●带扶手 |
| 副驾座椅 4 向手动调节 | ● | | | | ● | | | |
| 前驾驶椅头枕高度可调 | ● | | | | ● | | | |
| 主驾驶椅头枕高度可调 | ● | | | | ● | | | |
| 遥控钥匙 | ● | | | | ● | | | |
| 远程中控门锁 | ● | | | | ● | | | |
| 车锁感应解锁 | ● | | | | ● | | | |
| 停车熄火自动开锁 | ● | | | | ● | | | |
| 童锁功能 | ● | | | | ● | | | |
| 主前窗电动车窗 | ● | | | | ● | | | |
| 主驾侧门窗一键下降功能 | ● | | | | ● | | | |
| 手动折叠电动后视镜调节 (带加热) | ● | | | | ● | | | |
| 主驾遮阳板 (带锁夹) | ● | | | | ● | | | |
| 副驾遮阳板 | ● | | | | ● | | | |
| 副驾驾驶员上车拉手 | ● | | | | ● | | | |
| 中央扶手 + 伸缩式脚踏水杯座 | ● | | | | ● | | | |
| 娱乐/多媒体 | | | | | | | | |
| 仪表盘 | ●普通仪表盘 | | ●液晶仪表盘 | | ●普通仪表盘 | | ●液晶仪表盘 | |
| 中控屏 | ●普通中控屏 | | ●彩屏中控屏 | | ●普通中控屏 | | ●彩屏中控屏 | |
| 手机互联 | ● | | | | ● | | | |
| 扬声器个数 | 2个 | | | | 2个 | | | |
| 收音机 | ● | | | | ● | | | |
| 蓝牙电话 | ● | | | | ● | | | |
| 蓝牙音乐 | ● | | | | ● | | | |
| TV 电源接口 | 1个 | | | | 1个 | | | |
| USB 接口 | 1个 | | | | 1个 | | | |
| 外观/内饰 | | | | | | | | |
| 带选装式 LED 自动前大灯 | ● | | | | ● | | | |
| LED 日间行车灯 | ● | | | | ● | | | |
| 大灯高度调节 (电动) | ● | | | | ● | | | |
| 无骨雨刮 | ● | | | | ● | | | |
| 半覆高亮钢面罩 | ● | | | | ● | | | |
| 侧开门 | ●非折叠 | | ●折叠 | | ●非折叠 | | ●折叠 | |
| 智能阅读灯 (开门自动点亮 + 带开关) | ●简约型 | ●钢琴型 | | ●简约型 | ●钢琴型 | | ●简约型 | ●钢琴型 |
| 顶棚扣板材质 | ●无纺布 | ●针织布 | | ●无纺布 | ●针织布 | | ●无纺布 | ●针织布 |
| 内饰包边 | ●半包 | | ●全包 | | ●半包 | | ●全包 | |
| 仪表板中部饰条 | ●光面 | | ●水转印 | | ●光面 | | ●水转印 | |
| 地板 | ●前地毯 | | ●前地毯 + 后地毯 | | ●前地毯 | | ●前地毯 + 后地毯 | |
| 科技 | | | | | | | | |
| 远程 OTA | ● | | | | ● | | | |
| 货箱/冷机 | | | | | | | | |
| 货箱规格 | ● (有多种规格可选) | | | | ● (有多种规格可选) | | | |
| 冷机型号及厂家 | - | | | | - | | | |
| 可选装配置 | | | | | | | | |
| 全尺寸备胎 | ○ | | | | ○ | | | |
| 胎压监测 | ○ (数显式) | | | | ○ (数显式) | | | |
| 快充功能 (6.6kW) +V2L | ○ | | | | ○ | | | |
| 放电功能 (车外) | ○ | | | | ○ | | | |
| 防盗器 | ○ | | | | ○ | | | |
| 智行 (AEB 自动紧急制动) | ○ | | | | ○ | | | |
| +FCW 前碰撞预警 +LDW 车道偏离预警 | ○ | | | | ○ | | | |
| 外观颜色 | | | | | | | | |
| 银 | ○ | | | | ○ | | | |
| 白 | ○ | | | | ○ | | | |
| 蓝 | ○ | | | | ○ | | | |

续航卓越



超充快补·效率拉满
2C极速快充技术
SOC 20%~80%超充补能, 仅需20分钟

全温适配·续航稳定
 高效液冷液热系统, -30°C~40°C 宽域环境精准控温, 低温不锁电、高温不衰减, 全场续航表现一致, 北方冬季续航不打折

长久耐用·成本可控
 高循环LFP电芯体系
8年/60万公里超长质保
 全生命周期容量衰减≤30%
 年均折旧成本降低**40%**

效益必达



超大货箱
1.8m双人床垫、家具轻松装卸
 厢车容积可达**12方**

超级承载
85x85加强型后桥
5+2加强型板簧

动力升级




动力跃升·爬坡如履平地
 最大爬坡度升级至**35%**
 山区坡道、工地陡坡等复杂路况动力更充足

加速迅猛·超车更从容
0-80km/h加速时间缩短至10.9s
 城市道路超车、高速并线更灵活

电驱升级·扭矩爆发更强
 电机峰值扭矩**270N·m (提升23%)**
 峰值功率**110kW (提升22%)**
 动力输出更强劲
 重载起步、低速爬坡动力响应无迟滞

安全必达



150mm高强度大梁
 扭转刚度**↑52%** 弯曲刚度**↑15%**

双横臂悬架
 操稳**↑10%** 减震**↓18%** 可靠**↑10%**
高强度+一体冲压侧围
 刚度**↑30%** 正碰空间**117mm**

舒适必达



双屏智舱 尽享其程
 三幅式多功能方向盘
 双联屏界面
 便捷换挡
 电动门窗



220v电源
10+储物空间
 通铺座椅
 纯平地版

生态必达



智慧管理 卡文e家APP
 不止车好
 购、租、用、养、充、管更好

※此宣传册的信息和图形反映载重时(见配置表右上角)部分车型的技术特点及配置标准, 车型配置因车款不同(以实车为准), 本着产品不断发展的原则, 我公司保留随时改变产品技术参数、选装件和颜色等相关权力。现有拍摄技术不可能将车辆颜色准确无误的表现出来, 因此, 本宣传册仅提供参考性信息, 不作为合同文件。欲了解详细资料, 请与当地福田卡文汽车经销商联系。未经北京卡文新能源汽车有限公司授权, 不得复印此宣传册内容。由于印刷技术及产品信息迭代, 本手册所示的材质和颜色可能与实际情况有所差异, 可视化产品展示效果仅供参考。所涉及的功能和配置并不完全代表实车搭载配置, 车辆实际配置、功能请以门店交付车辆为准。